



aux Sources de la Drôme  
Communauté des Communes du Diois



15 /11/2011

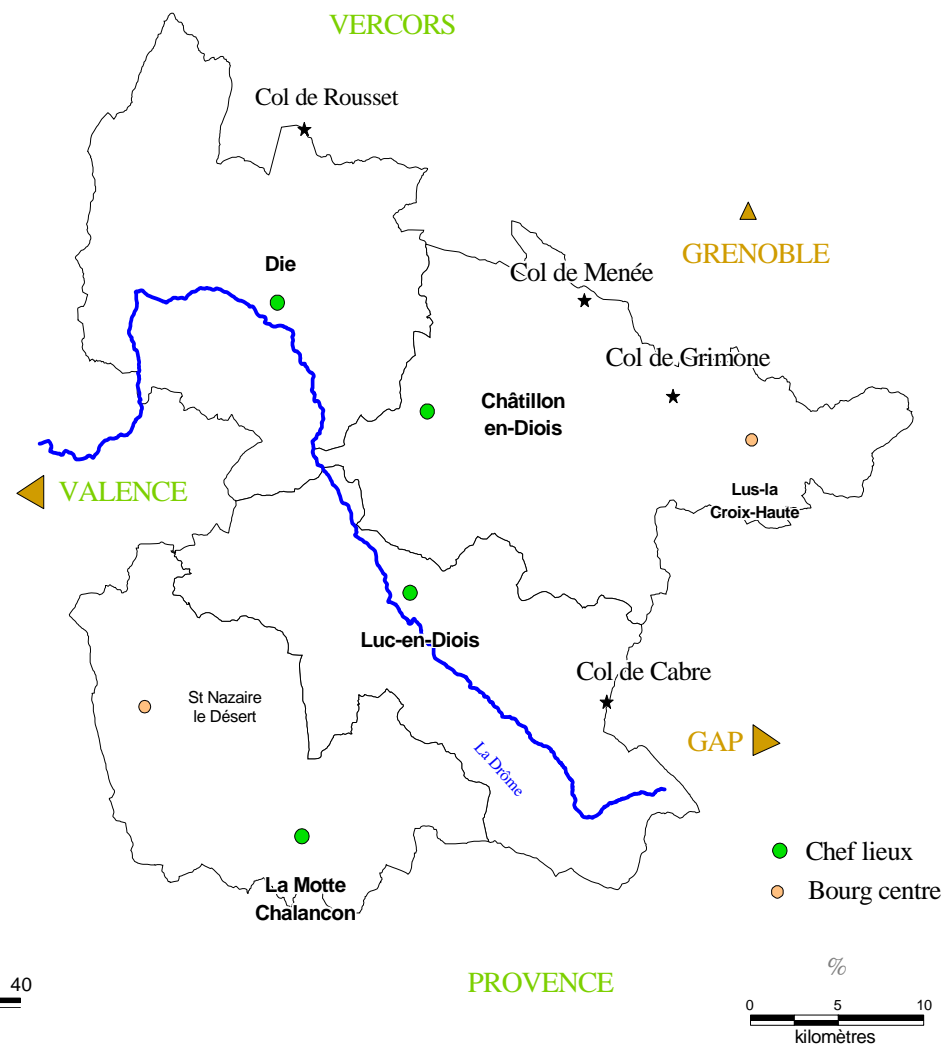
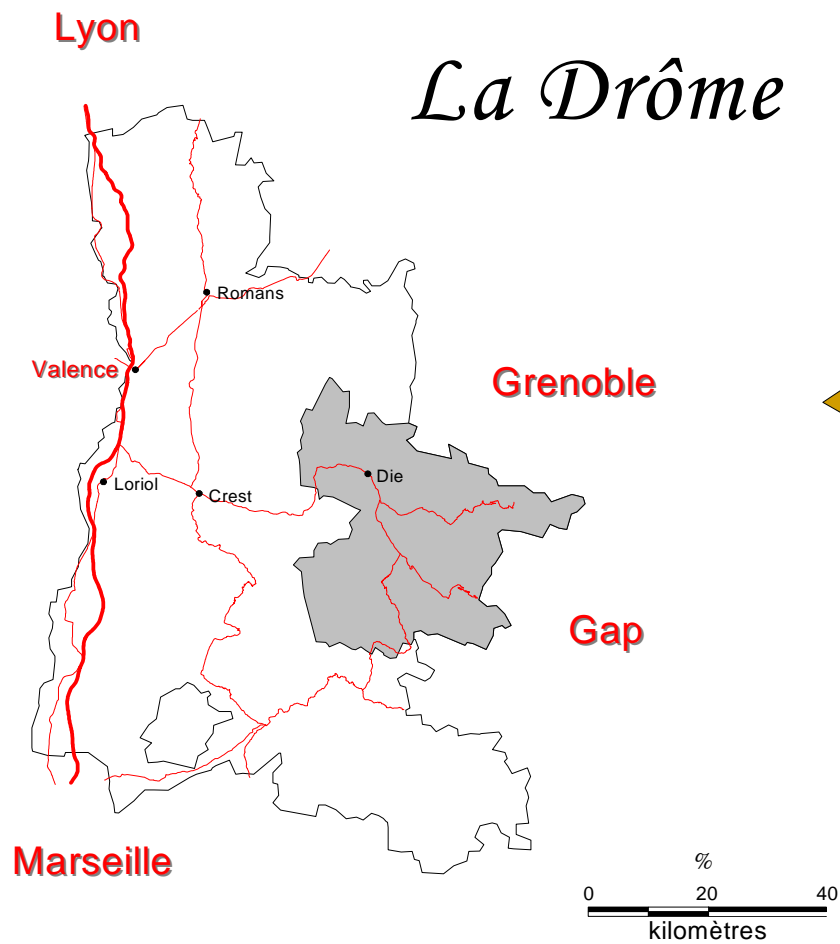


Pascal ALBERT



aux Sources de la Drôme  
Communauté des Communes du Diois

52 communes sur 1 200 km<sup>2</sup>  
De 240 à 2 040 m d'altitude





aux Sources de la Drôme  
Communauté des Communes du Diois

# Données socio-économiques générales

- **Avant 1970 / 80** : exode rural dans certaines vallées pop est divisée par 10
- **80 /2000**: Regain démographique avec la poursuite du retour à la campagne initié dans les années 70
- **2000 à nos jours** : Poursuite progression démographique lié au solde migratoire qui correspond à un choix de vie + que carrière (Die toujours entre 3 500 et 4700 habitants depuis toujours)

Evolution de la population entre 1968 et 2006

Années	1968	1975	1982	1990	1999	2006
Population	10 455	9 717	9 615	9 860	10 305	10 857

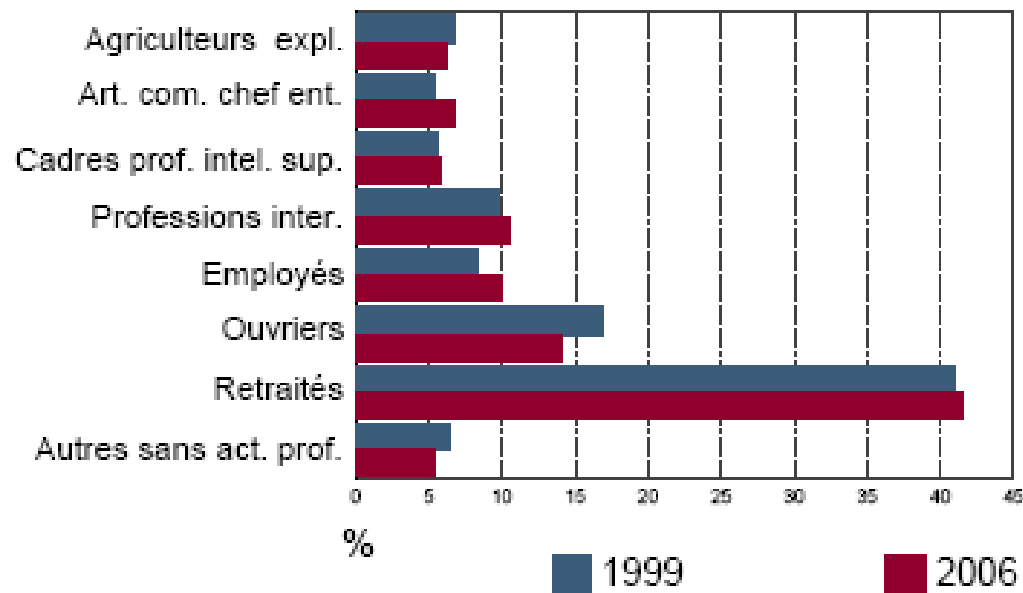
Sources INSEE RP1968 à 1990 dénombremets et RP 1999 et RP 2006 exploitations principales



aux Sources de la Drôme  
Communauté des Communes du Diois

# Données socio-économiques générales

- Evolution en + ou - de la population indépendant de la taille, situation géographique des communes
- **Croissance démographique** + 829 habitants liée au solde migratoire + 829 habitants alors que le solde naturel reste négatif - 264 habitants



Sources : Insee, RP1999 et RP2006 exploitations complémentaires.



aux Sources de la Drôme  
Communauté des Communes du Diois

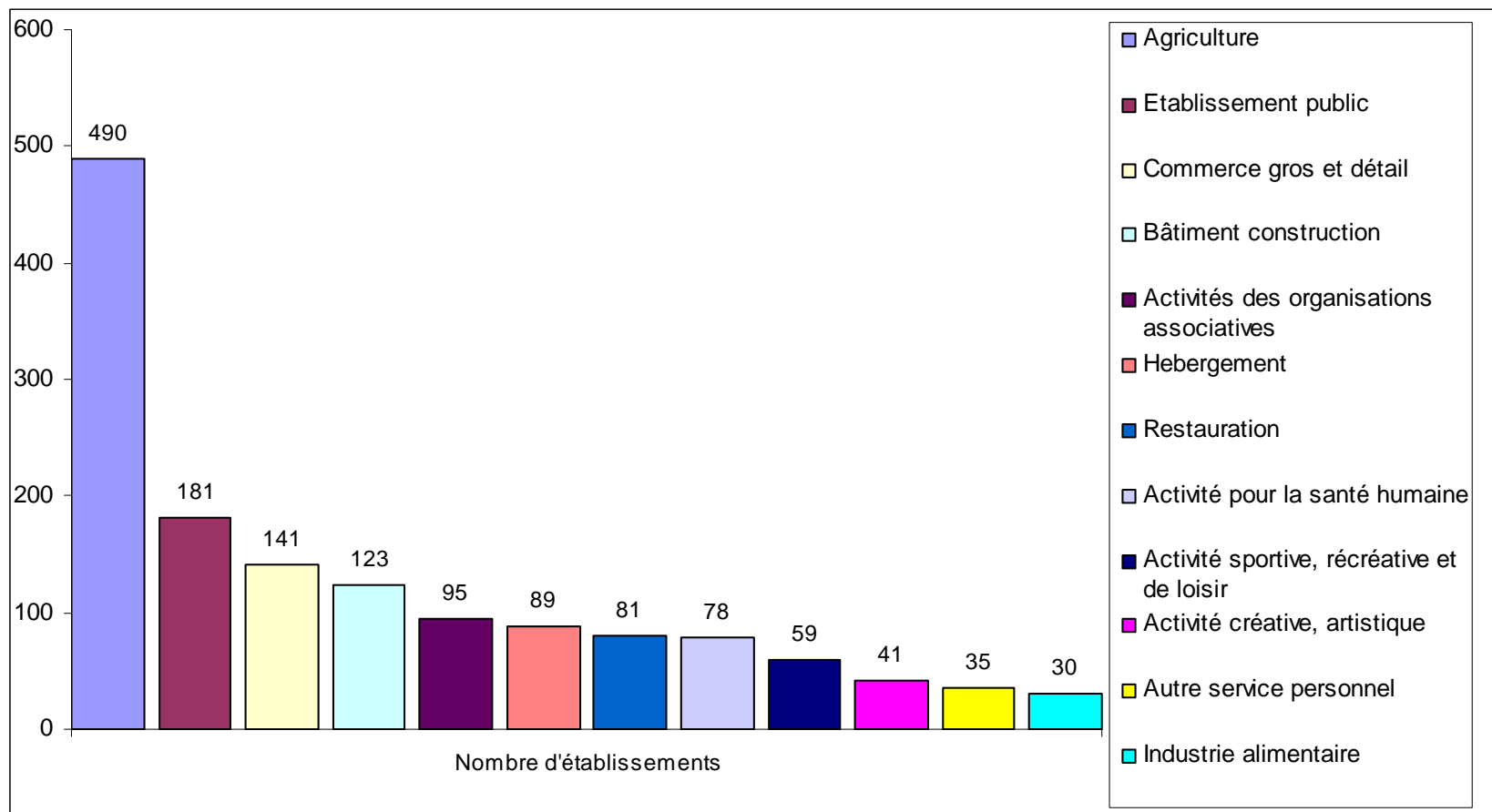
# Données socio-économiques générales

- Les activités du secteur privé sont à 95 % des structures juridiques mono-personnelles.
- Un marché de l'emploi saisonnier (sur 130 offres pôle emplois 2009 – 22 CDI et 108 CDD dont 75 % durée de 1 à 6 mois)
- Revenu fiscal moyen de 11 164 € à 15 000 € selon le canton
- La répartition des activités marchandes hors agriculture :
  - **tourisme, loisirs et culture (31 %),**
  - **commerce de détail (28 %),**
  - **BTP (15 %),**
  - **services immatériels (13 %),**
  - **bois (9 %)**
  - **agro-alimentaire (4 %).**



aux Sources de la Drôme  
Communauté des Communes du Diois

# Données socio-économiques générales





aux Sources de la Drôme  
Communauté des Communes du Diois

# Données socio-économiques générales

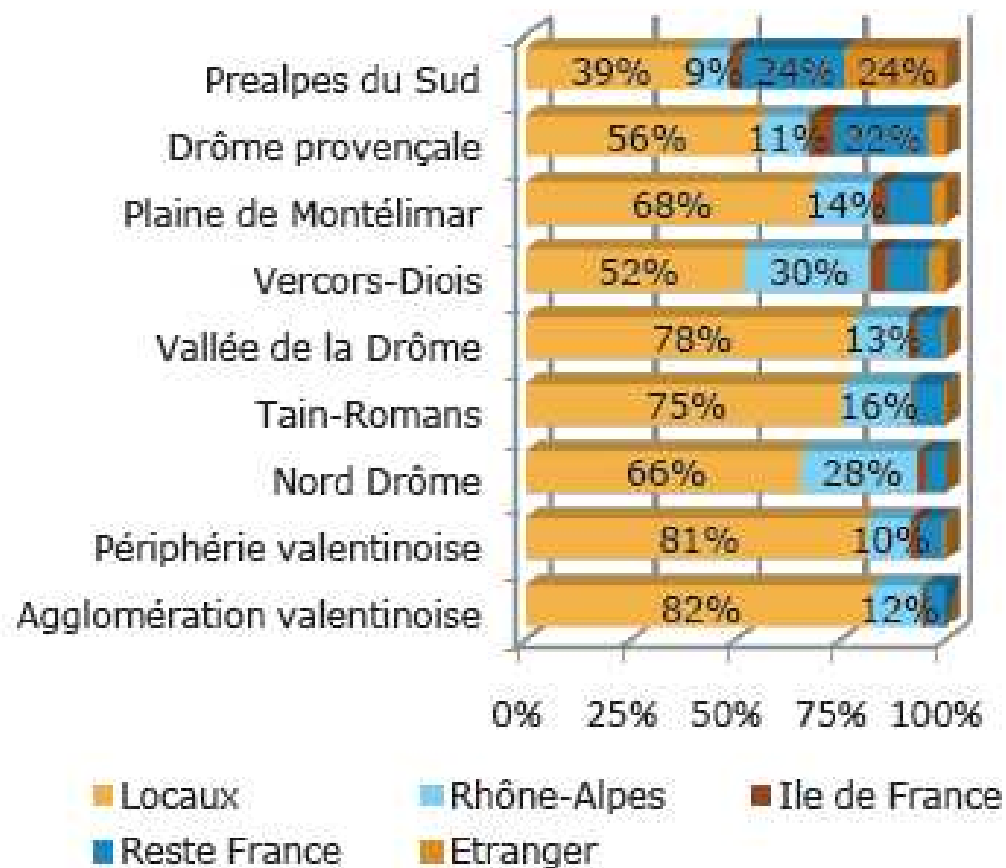
- Les résidences principales **4 591 en 1999** et **5 087 en 2006** soit **+ 496** (Diois 57% / Drôme 85%)
- Les résidences secondaires **2 940 en 1999** et **3 346 en 2006** soit **+ 406** (Diois 37 %/Drôme 8 %)
- La nombre de logements locatifs est passé de **1 374 en 99** à **1 551 en 2006** soit **+ 176 logements** (le parc locatif = 30 % du parc de résidences principales)
- La capacité des hébergements touristiques marchands était estimée en 2008 à 10 797 lits tous types d'hébergements confondus (Hôtel, Gîtes, Chambres d'hôtes, Campings, centres de vacances)



aux Sources de la Drôme  
Communauté des Communes du Diois

# Données socio-économiques générales

*Répartition des acquéreurs selon leur origine géographique en 2009*





# Dynamiques de développement local

- **En 1974 : livre blanc et constitution d'un syndicat mixte SAD** - mise en œuvre des contrats thématiques : opération locale agri environnementale, contrat de pays accueil touristique...
- **En 1995 : transformation du SAD en District** - avec organisation à fiscalité directe autour : de la gestion des déchets principalement ( création déchetterie, service collecte en régie, résorption des décharges...OPAH, puis projet de territoire dans cadre «des pays et contrats globaux » et création du site de proximité accueil de nouvelle population et création d'activités en milieu rural (réseau régional)
- **En 2001 : transformation du District en Communauté des Communes** avec un transfert de compétences important en 2006 qui entraine la réalisation d'équipements ou infrastructures qui participent à une forme d'organisation locale

# Dynamiques de développement local

- Un maillage du territoire en services publics ou infrastructures locales qui se développent :
  - 5 Crèches Haltes Garderies : depuis 2006 création de 3 lieux
  - un relais assistantes maternelles
  - 7 antennes OTSI
  - Abattoir passage de 120 T/an à 260 T/an
  - 5 déchetteries
  - 3 zones d'activités (2007 Châtillon, 2010 Luc et 2012 Die)
- Une régression des services publics nationaux :
  - Réduction du service ou fermeture des services publics : La poste, Trésorerie, l'ONF, DDT, EDF, Tribunal d'Instance et de Commerce, certains services des impôts...

# Dynamiques de développement local

- Initiatives et apports nouveaux depuis années 80
  - 1979 Herbar du Diois
  - 1989 FYTOSAN
  - 2008 NATEVA
  - 1990 festival Est Ouest
  - 1991 fête de la Transhumance
  - 1997 fête de la clairette
  - 2002 Ecologie au quotidien...
- Extrait bilan 2010 service éco
  - 18 créations d'activités, 2 reprises d'entreprises.
  - 29 emplois créés ou maintenus **exemples**
    - Snack – Châtillon en Diois
    - Espace Vert – Lus la Croix Haute
    - Carrelage mosaïque - Die
    - Topographie, étude géomètre – Romeyer
    - Fabrication de cosmétiques et bougies - Die
    - Service transport à vélo – Die
    - Menuiserie - Montmaur en Diois
    - Service maintenance matériel professionnel restauration – Die
    - Peinture, plâtrerie, agencement intérieur - Die
    - Cuisine adaptable et ambulante - Die
    - Reprise vente et pose de poêles de chauffage et accessoires – Die
    - Débroussaillage et mécanique – Miscon
    - Plomberie chauffage zinguerie - Recoubeau Jansac
    - Maîtrise d'oeuvre – Barnave
    - Infographiste – Bellegarde en diois
    - Commercialisation de produits agricoles locaux - La Motte Chalancon



aux Sources de la Drôme  
Communauté des Communes du Diois

# Quels enjeux

- Soutenir les initiatives
  - Reprise d'exploitations ex : Saint Dizier en Diois,
  - Reprise ou création entreprises : exemple plomberie du Diois, tchaî valla
- Rechercher les équilibres en matière d'habitat
  - Résidences principales/secondaires
  - Marché foncier/revenus disponibles des population locales
- Impacts de l'accès aux services
  - Santé public/privé
  - Ecoles..
- Relation entre capacité financière locale et solidarité de niveau supérieur
  - Exemple CEJ de l'accompagnement à l'effort local en direction des familles à la gestion des stocks et flux
  - Exemple ZAE stratégie régionale/besoins locaux